



# OLA în grupa mare

## Fișe de lucru pentru preșcolari

5 - 6 ani

*Prietena/Prietenul girafei Ola:*

---



# Cuprins

## PĂMÂNTUL – CASA MEA

### Animalele în timpul iernii

Fișele:

86

87

88

89

90

## PĂMÂNTUL – CASA MEA

### Iarna pe pământ

Fișele:

91

92

93

94

95

## CE FACEM ÎN TIMPUL LIBER

### Muzica

Fișele:

96

97

98

99

100

## CE FACEM ÎN TIMPUL LIBER

### Sporturi de iarnă

Fișele:

101

102

103

104

105



lipește/  
colaj



scrie



trasează



desenează



încercuiește



colorează



observă



aplică  
autocolantul



ascultă



bifează



citește

## PRIMĂVARA

### În așteptarea primăverii

Fișele:

106

107

108

109

110

## PRIMĂVARA

### Grădina colorată

Fișele:

111

112

113

114

115

## PRIMĂVARA

### Satul

Fișele:

116

117

118

119



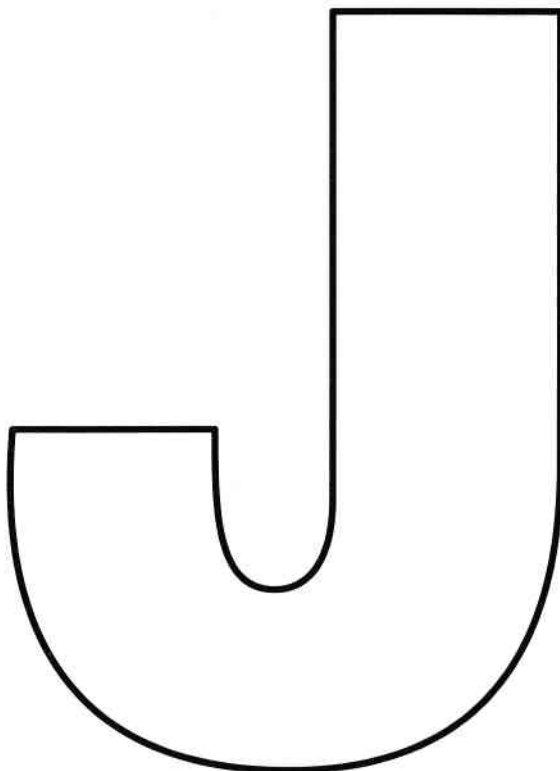
120



ESTE  
AVIZAT  
M.E.N.!



1. Privește imaginile și spune ce vezi în imaginile din casete.  
Cu ce literă încep cuvintele? Colorează litera **J**, respectând conturul.



2. Numește fiecare imagine.  
Încercuiește litera **J** în fiecare cuvânt.



COJOC



GARAJ



COAJĂ



JOBEN



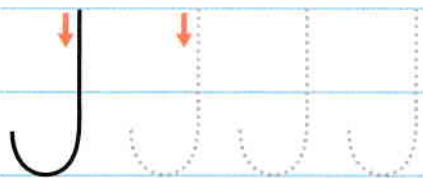
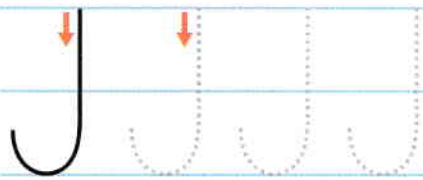

PĂIANJEN



PRĂJITURĂ



3. Trasează semnele și literele, urmând linia punctată în direcția indicată de săgeți.



### Să discutăm

Litera J este tare amuzantă, fiindcă seamănă cu un mâner de umbrelă.  
Cunoști și alte cuvinte care încep cu J?  
Rostește-le.


### Știi deja...

- ... să recunosc și să numesc litera J.
- ... să recunosc și să pronunț sunetul corespunzător literei J.
- ... să trasez elementele grafice conform instrucțiunilor.


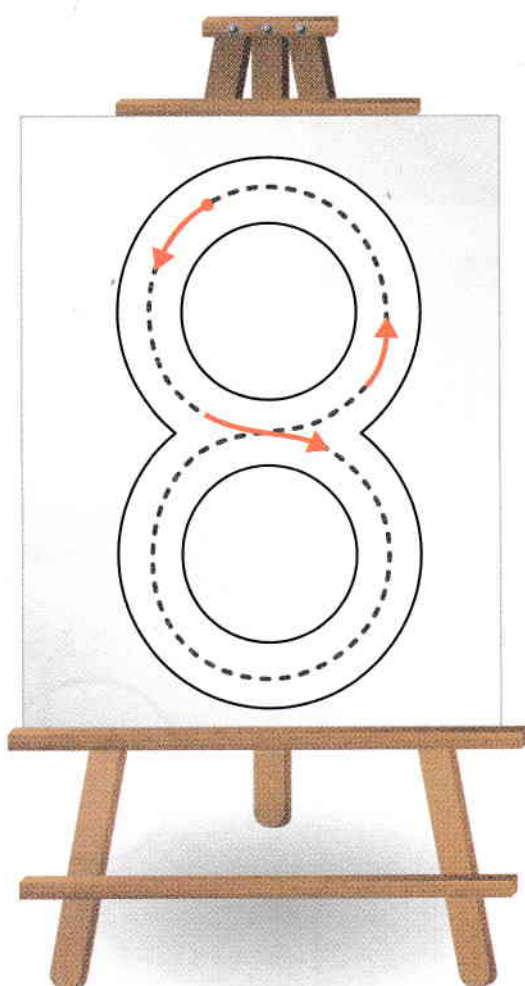
### Am reușit



1. Privește cifra **8**. Aplică autocolantul cu numărul corespunzător de mărgel.




2. Trasează cifra 8 pe linia punctată cu negru.  
Desenează pe tăblița alăturată o vază cu **8** flori.

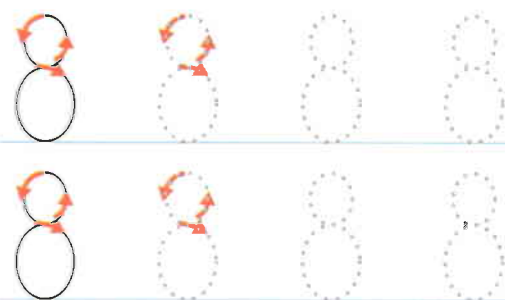




3. Privește imaginile. Numără ouăle din fiecare coșuleț și scrie în casete cifrele potrivite. Desenează în fiecare coșuleț atâtea ouă câte sunt necesare pentru a fi **8**.



4. Trasează cifra **8** pe linia punctată, respectând direcția indicată de săgeți.



### Să discutăm

— Opt este o cifră interesantă, a remarcat girafa Ola. Dacă îi desenăm ochișori, nas, nasturi și pălărie, ea devine om de zăpadă.  
Ce alte exemple de lucruri care seamănă cu cifra 8 poți da?

### Știu deja...

- ... să recunosc și să numesc cifra 8.
- ... să indic cantitatea reprezentată.
- ... să trasez cifra 8.





### Am reușit





1. Numără păsările care se află **în**, **pe**, **deasupra** și **sub** căsuța pentru păsărele.  
 Scrie în fiecare casetă cifra corespunzătoare numărului de păsări.




			
<input type="text"/>	<input type="text"/>	<input type="text"/>	<input type="text"/>





2. Bifează casetele de lângă imaginile păsărilor care nu pleacă în țările calde.







### Să discutăm

Matei împreună cu tatăl său au construit o căsuță pentru păsărele ca să le poată hrăni în anotimpul iarna. Au fixat-o bine, sus, pe o creangă a copacului, pentru ca motanul să nu ajungă la ea. Ola a privit în interiorul căsuței și a văzut semințe de floarea-soarelui, semințe de in, grâu și fructe uscate. Tu cum ajuți păsărelele iarna?

### Știu deja...



- ... să identific pozițiile spațiale.
- ... să folosesc cuvintele: *pe, în, sub, deasupra*.
- ... să recunosc păsările care nu călătoresc în țările calde, în anotimpul iarna.

### Am reușit





1. Găsește drumul pe care trebuie să-l parcurgă pasărea pentru a ajunge la cuib.





2. Și muzicienii pot cânta asemenea păsărilor.  
Unește fiecare personaj cu instrumentul la care cântă.



Să discutăm

Ola s-a bucurat că fiecare muzician și-a găsit instrumentul, fiindcă așa a putut asculta concertul stradal.  
Tu în ce loc asculți cel mai des muzică? Ai fost vreodată la un concert?

Știu deja...

... să găsesc traseul corect într-un labirint.  
... să recunosc cuibul unei păsări.  
... să unesc obiectul cu umbra lui.

Am reușit

